

NATURWISSENSCHAFTEN EXPERIMENTE **HAUPTFACH**

THEATER **WAHLPFLICHTFÄCHER** CHANCEN

DIFFERENZIERUNG **SPANISCH**

ERNÄHRUNG PROFILIERUNG KLASSE 7-10

ARBEITSLEHRE / TECHNIK

INTERESSEN **GESAMTSCHULE VELBERT-NEVIGES** NEIGUNG


ARBEITSLEHRE / HAUSWIRTSCHAFT

BEGABUNGEN **DARSTELLEN UND GESTALTEN**

Informationsbroschüre für das Schuljahr 2022/2023

Stand: 21. Februar 2022

Themen



1. Einleitung
2. Wahl-Pflicht-Fach
3. Differenzierungsmöglichkeiten
4. Mögliche Abschlüsse
Voraussetzungen für die Abschlüsse Sek I
5. Entscheidung
6. WP-Wahlen
7. Die Fächer stellen sich vor



1. Einleitung

Diese Präsentation / Broschüre dient der Information von Eltern und Schüler*innen des 6. Jahrgangs über die bevorstehende Wahl eines Wahlpflichtfachs (WP-Fach).

Alle Schüler*innen werden durch das Beratungsteam und die Fachlehrer*innen ausführlich über die bevorstehende Wahl informiert.

Die Schüler*innen nehmen gemeinsam mit ihren Eltern ihre Erst- und Zweitwahl vor.

Die finale Zuweisung wird durch die Schule schriftlich bestätigt.



2. Wahl-Pflicht-Fach?

Merkmale des Wahlpflichtfachs

- Jede Schülerin und jeder Schüler muss im zweiten Halbjahr der 6. Klasse ein zusätzliches Hauptfach wählen, das **Wahlpflichtfach**.
- Das Fach wird von **Jahrgang 7 bis Jahrgang 10** durchgehend belegt.
- Dieses Fach hat eine große Bedeutung für die weitere Schullaufbahn, denn es ist ein **Hauptfach**.
- Das Fach wird wöchentlich **2 bis 3-stündig** unterrichtet.
- Es ist den Fächern Deutsch, Mathematik und Englisch gleichgestellt. Es kann also eine mögliche Schwäche in diesen anderen Hauptfächern **ausgleichen**.
- Es werden **Klassenarbeiten** geschrieben.

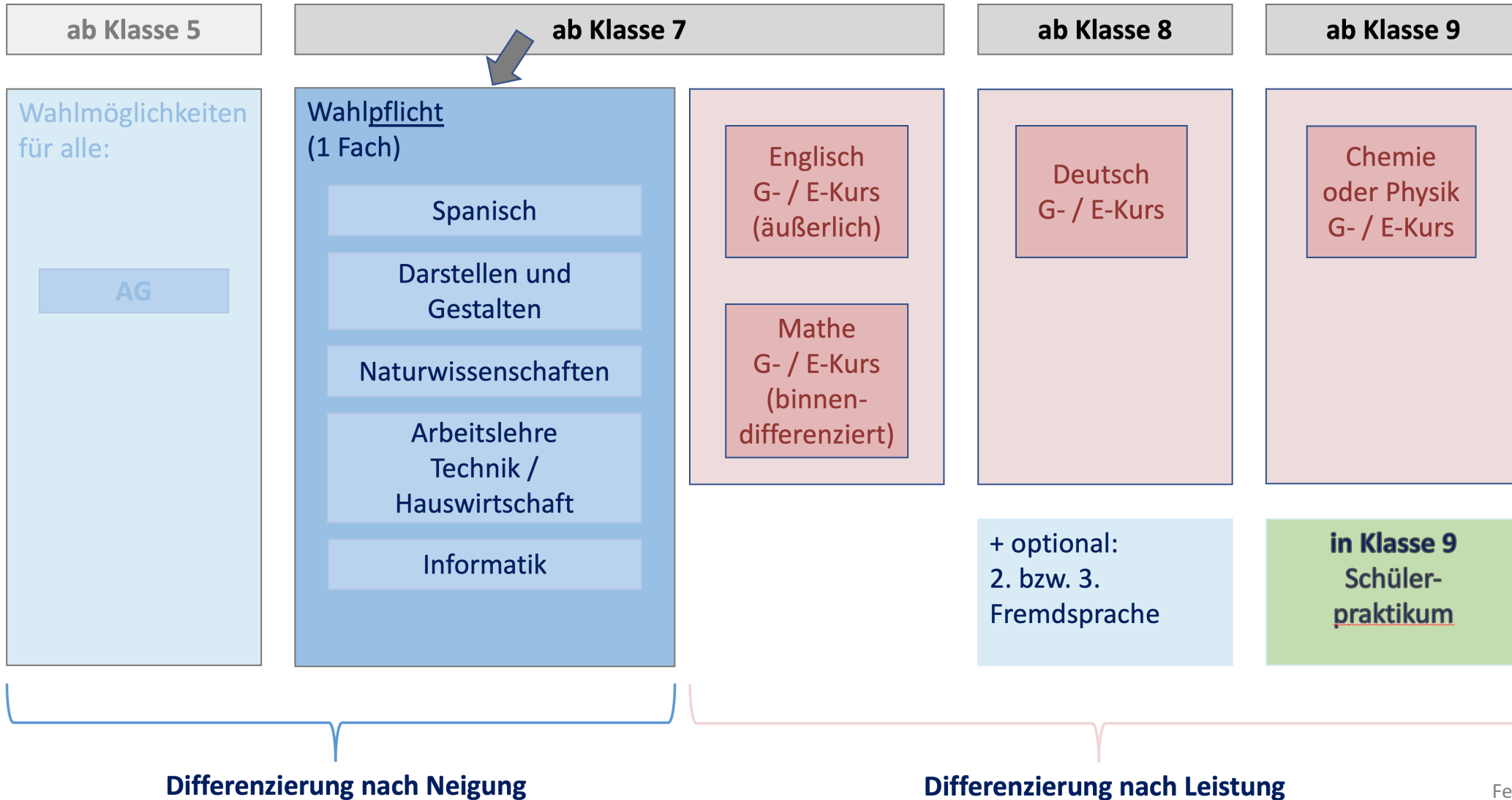


Vorteile des Wahlpflichtfaches:

- Schüler*innen wählen ein Fach nach **Neigung**.
- Das Fach bietet die Gelegenheit, eine **persönliche Stärke** auszubauen.
- Die eigenen Interessen der Schüler*innen können so einen höheren **Beitrag zum Schulerfolg** leisten.



3. Übersicht der Differenzierung



4. Mögliche Abschlüsse

Abschlüsse Sek I nach Klasse 10

Zentrale Prüfung nach Jahrgang 10

HA 10

Hauptschulabschluss

FOR

Fachoberschulreife

FOR-Q

Fachoberschulreife
mit Qualifikation
für die Oberstufe
(Sek II)

Abschlüsse Sek II

nach Jahrgang 12

**Fach-
hochschulreife**

Berechtigung zum
Studium an einer
Fachhochschule

nach Jahrgang 13

Abitur

Zentralabitur der
gymnasialen
Oberstufe



Voraussetzungen für die Abschlüsse Sek I

	Hauptschulabschluss (HA10)	Fachoberschulreife (FOR)	Fachoberschulreife mit Qualifikation (FORQ)
erforderliche E-Kurse	keine	Zwei E-Kurse mit jeweils 4	drei E-Kurse mit jeweils 3
G-Kurse	4 4 4 4	3 3	2
WP I	4	4	3
übrige Fächer	alle Fächer 4	2 x 3 – Rest 4	alle Fächer mindestens 3
erlaubte Defizite und Ausgleichsregelung	<p>Vergabe auch wenn:</p> <ul style="list-style-type: none"> - 1x 5 in M, D + AL, NW und - 1x 5 in den übrigen Fächern oder - 2x 5 in den übrigen Fächern 	<p>Vergabe auch wenn:</p> <ul style="list-style-type: none"> - 1x eine Notenstufe schlechter in D, E, M oder WP I, wenn Ausgleich ** in dieser Fächergruppe oder - 1x eine Notenstufe schlechter in den übrigen Fächern, wenn Ausgleich ** in einem anderen Fach - dazu 1x zwei Notenstufen schlechter in den übrigen Fächern möglich 	<p>Vergabe auch wenn:</p> <ul style="list-style-type: none"> - 1x eine Notenstufe schlechter in D, E, M oder WP I, wenn Ausgleich ** in dieser Fächergruppe oder - 2x 4 + 1x 4 oder 5 in den übrigen Fächern möglich, wenn jeweils durch die Note 1 oder 2 in den anderen Fächern ausgleiche ** vorhanden sind (jeder Fach kann nur einmal ausgleichen)
Besonderheiten	<ul style="list-style-type: none"> - keine Ausgleichsmöglichkeiten - Englisch zählt zu den übrigen Fächern 	<ul style="list-style-type: none"> - zusätzliche E-Kurse werden als G-Kurse um eine Note besser gewertet 	<ul style="list-style-type: none"> - zusätzliche E-Kurse werden als G-Kurse um eine Note besser gewertet

** bessere Leistung als vorausgesetzt in einem Fach

5. Entscheidung



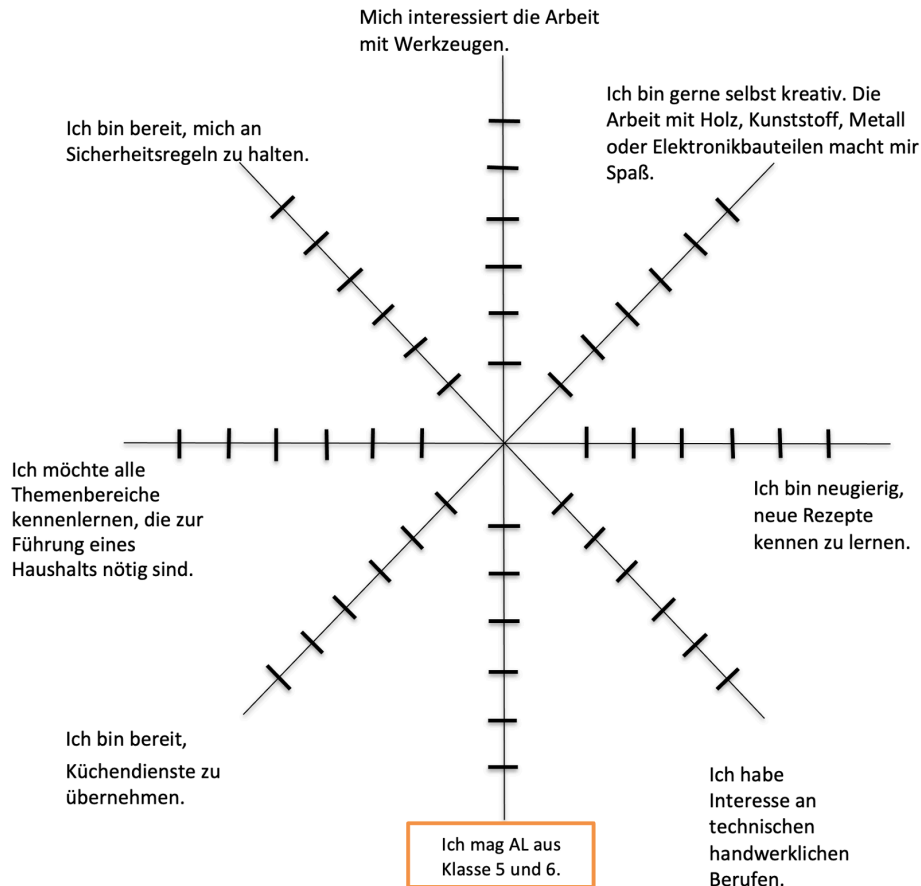
Welches WP-Fach ist das richtige?

- Das Wahlpflichtfach ist ein Neigungsfach. Schüler*innen sollten an dem gewählten Fachbereich selbst interessiert sein.
- Fragen, die über das Eigeninteresse der Schüler*innen hinausgehen, sollten zurückgestellt werden.
- Für die spätere Qualifikation zur gymnasialen Oberstufe ist eine zweite Fremdsprache nicht unbedingt zu diesem Zeitpunkt notwendig. Diese kann z.B. auch ab der 9. Klasse oder auch erst in der Oberstufe erworben werden.
- Zu Gunsten der Schüler*innen lohnt es sich, auch mal traditionelle Vorstellungen und Ängste zu überwinden. Die WP-Fächer sind keine Vorentscheidung über Schulabschlüsse. Auch künftige Abiturient*innen konstruieren gerne oder spielen gerne Theater.



Entscheidungshilfe für das Fach Arbeitslehre
(Technik/Hauswirtschaft)

Name des/der Schüler/in: _____



Die Striche bedeuten: außen = 1 = trifft voll zu
2 = trifft überwiegend zu
3 = trifft zu
4 = trifft manchmal zu
5 = trifft selten zu
Innen = 6 = trifft nicht zu

Auswertung:
Je größer das fertige Spinnennetz ist, desto größer ist die Chance, dass dieses Fach das richtige WP-Fach für dich ist.

Für Schüler*innen, die Schwierigkeiten haben, sich zwischen den Fächern im Wahlpflichtbereich zu entscheiden, haben wir für alle Fächer eine Entscheidungshilfe erarbeitet.

Hier können die Schüler*innen anhand von Aussagen erkennen, inwiefern ihnen ein Fach zusagt oder nicht.

6. WP-Wahlen (Wahlpflichtfach)

Übersicht über die Vorgehensweise der Fächerwahl: Spanisch, Darstellen und Gestalten, Naturwissenschaften, AL Technik / Hauswirtschaft, Informatik

Februar/März: Information über die WP-Wahl durch das Beratungsteam

März: Fachlehrer*innen stellen die WP-Fächer an einem Informationsnachmittag den Schüler*innen vor

Anschließend: Probewahl über Iserv (mit Erstwunsch und Zweitwunsch)

Zum Elternsprechtag: Abgabe der endgültigen Wahlzettel mit Unterschrift der Eltern sowie Erst- und Zweitwunsch und paralleler Wahl in Iserv

Die Schulleitung übernimmt die Einrichtung der Fachkurse und teilt die Schüler*innen zu. Organisatorische Zwänge können dazu führen, dass vereinzelt der Zweitwunsch verwirklicht wird.

7. Die Fächer stellen sich vor

Im Folgenden sind die wichtigsten Informationen der einzelnen Fächer aufgeführt. Weitere Informationen finden Sie auf unserer Homepage unter dem Punkt Schullaufbahn, Wahlpflicht-Fächer I.

[Gesamtschule Velbert-Neviges WP-Info](#)



Auf eine erfolgreiche Zeit im Wahlpflichtbereich!

